

DIREKTDRUCK

Aufkleber & Schilder

Anschnittformat
610 x 410 mm

Das Format, in welchem Sie ihre Datei anlegen. In diesem Format sind 5-10 mm Beschnitt enthalten.

Beschnitt ist eine technisch notwendige Motivzugabe außerhalb des eigentlichen Endformates, um kleine Ungenauigkeiten beim Schneiden auszugleichen.

Bitte legen Sie Hintergründe (blauer Verlauf) und rand-abfallende Objekte (Stern) immer bis an den Rand des Anschnittformats an, um weiße „Blitzer“ beim Schneiden auf das Endformat zu vermeiden.



Endformat
600 x 400 mm

Entspricht in Größe und Form Ihrem Endprodukt. Es ist auch das Format, welches Sie bei Ihrer Bestellung angeben bzw. auswählen.

Sicherheitsabstand
5-10 mm (an allen Seiten)

Verhindert unerwünschten Anschnitt Ihrer Texte und Informationen. Platzieren Sie Texte (hier Mustertext) und wichtige Objekte nur innerhalb dieses Rahmens. So können Sie sicher sein, dass die Informationen nicht angeschnitten werden.

Mit unseren UV-Direktdruck-Systemen ist ein vollflächiger oder partieller Weissdruck möglich.



Beispiel für partiellen Weissdruck auf Holz



Farbform



Weissform



Druck



Endprodukt

nützliche Tipps für Ihre Druckdatenerstellung

Allgemeines Hintergrund- und Designelemente bis an den Rand des **Anschnittformates** anlegen. Texte und wichtige Objekte mit 5-10 mm **Sicherheitsabstand** zum Enformat platzieren.

Farben Legen Sie Ihre Dateien in **CMYK** an. Falls RGB-Daten verwendet werden, kann dies zu Farbabweichungen führen.

Auflösung Verwenden Sie **hochauflösende** Bilder. Die Auflösung von Bildgrafiken in Originalgröße sollte **mindestens 120 dpi** betragen.

Dateiformate Speichern Sie Ihre Datei im **PDF-Format** ab. Betten Sie Schriften ein oder wandeln sie in Pfade um. Reduzieren Sie wenn möglich Transparenzen.

Seitenreihenfolge Senden Sie mehrseitige Dokumente als eine einzige PDF-Datei. Benennen Sie Einzeldokumente entsprechend den Seitennummern.

Sie haben Fragen oder sind sich unsicher beim Anlegen Ihrer Daten, wir helfen Ihnen gerne weiter.

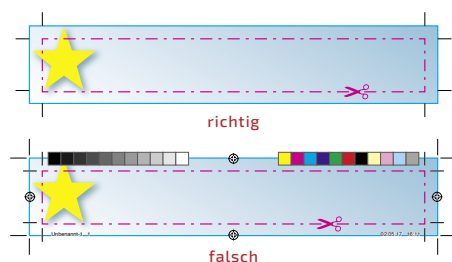
info@printline-flensburg.de

INFO-HOTLINE 0461 505120

Montag – Donnerstag 08:00 – 17:00 Uhr
Freitag 08:00 – 14:00 Uhr



Werden Schnittmarken angelegt, müssen diese ausserhalb des Anschnittformats liegen. Beim PDF-Export aus Adobe-Programmen muß dazu der **Versatz** im Fenster **Marken und Anschnitt** mit den Anschnittseinstellungen des Dokuments übereinstimmen. Passermarken, Farbkontrollstreifen, Seiteninformationen ... sind **NICHT** mit zu speichern.




- keine Verschlüsselung (z.B. Kennwortschutz)
- Kommentare und Formularfelder sind nicht erlaubt
- keine Ebenen, keine Drehungen in den PDF-Seiten anlegen

STANDARDMATERIALIEN


Aufkleber & Schilder

Poster & Plakate

verschiedene Papiere & Gramaturen




OPTIONEN




Konturschnitt Kaschierung Laminierung

Hartschaum | Forex

verschiedene Stärken | auch in Color



OPTIONEN




Konturfräsung mit Foliendruck Direktdruck

Holz

verschiedene Sorten & Stärken




OPTIONEN




Konturfräsung mit Foliendruck Direktdruck

Aufkleber

monomere | polymere Folien für Innen & Aussen




OPTIONEN




Konturschnitt Kaschierung

Alu DiBond

verschiedene Sorten & Stärken | auch in Color




OPTIONEN




Konturfräsung mit Foliendruck Direktdruck

Leinwand auf Keilrahmen

variable Größen & Stärken




OPTIONEN




Direktdruck

Banner, Stoffe & Fahnen

verschiedene Materialien & Gramaturen




OPTIONEN




Konturschnitt Säumen & Ösen

Acryl & Glas

verschiedene Sorten & Stärken




OPTIONEN




Konturfräsung mit Foliendruck Direktdruck

Plankenschilder

400 x 400 mm | 600 x 400 mm | 800 x 400 mm




OPTIONEN




Direktdruck

Leichtscham | Kappa

verschiedene Oberflächen in 5 + 10 mm Stärke




OPTIONEN




Konturschnitt mit Foliendruck Direktdruck

GalleryPrint

verschiedene Stärken möglich




OPTIONEN



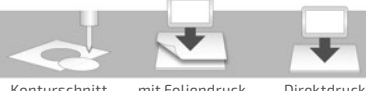
Konturfräsung

Pappe

verschiedene Wellen & Stärken



OPTIONEN



Konturschnitt mit Foliendruck Direktdruck