

ROLL - UP


POS- & Messesysteme

Anschnittformat
860 x 2060 mm


Das Format, in welchem Sie ihre Datei anlegen. In diesem Format sind 5 mm Beschnitt enthalten.

Beschnitt ist eine technisch notwendige Motivzugabe außerhalb des eigentlichen Endformates, um kleine Ungenauigkeiten beim Schneiden auszugleichen.

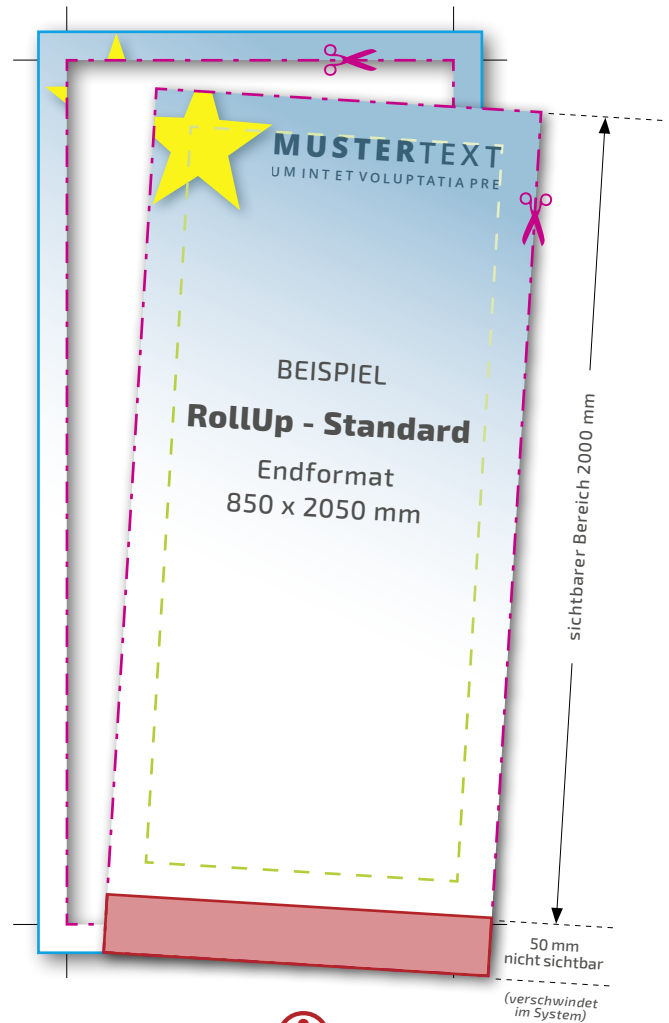
Bitte legen Sie Hintergründe (blauer Verlauf) und rand-abfallende Objekte (Stern) immer bis an den Rand des Anschnittformats an, um weiße „Blitzer“ beim Schneiden auf das Endformat zu vermeiden.

 **Endformat**
850 x 2050 mm

Entspricht in Größe und Form Ihrem Endprodukt. Es ist auch das Format, welches Sie bei Ihrer Bestellung angeben bzw. auswählen.

 **Sicherheitsabstand**
5-10 mm (an allen Seiten)

Verhindert unerwünschten Anschnitt Ihrer Texte und Informationen. Platzieren Sie Texte (hier Mustertext) und wichtige Objekte nur innerhalb dieses Rahmens. So können Sie sicher sein, dass die Informationen nicht angeschnitten werden.



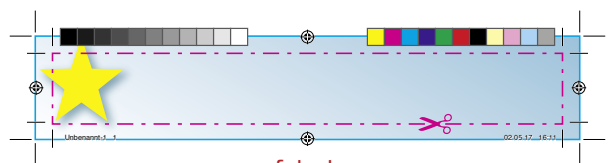
Werden Schnittmarken angelegt, müssen diese ausserhalb des Anschnittformats liegen.

Beim PDF-Export aus Adobe-Programmen muß dazu der **Versatz** im Fenster **Marken und Anschnitt** mit den Anschnittseinstellungen des Dokuments übereinstimmen.

Passermarken, Farbkontrollstreifen, Seiteninformationen ... sind **NICHT** mit zu speichern.



richtig



falsch

nützliche Tipps für Ihre Druckdatenerstellung


Allgemeines	Hintergrund- und Designelemente bis an den Rand des Anschnittformates anlegen. Texte und wichtige Objekte mit 5-10 mm Sicherheitsabstand zum Enformat platzieren.
Farben	Legen Sie Ihre Dateien in CMYK an. Falls RGB-Daten verwendet werden, kann dies zu Farbabweichungen führen.
Auflösung	Verwenden Sie hochauflösende Bilder. Die Auflösung von Bildgrafiken in Orginalgröße sollte mindestens 120 dpi betragen.
Dateiformate	Speichern Sie Ihre Datei im PDF-Format ab. Betten Sie Schriften ein oder wandeln sie in Pfade um. Reduzieren Sie wenn möglich Transparenzen.
Seitenreihenfolge	Senden Sie mehrseitige Dokumente als eine einzige PDF-Datei. Benennen Sie Einzeldokumente entsprechend den Seitennummern.

Sie haben Fragen oder sind sich unsicher beim Anlegen Ihrer Daten, wir helfen Ihnen gerne weiter.

info@printline-flensburg.de

INFO-HOTLINE 0461 505120

Montag – Donnerstag 08:00 – 17:00 Uhr
Freitag 08:00 – 14:00 Uhr

 - keine Verschlüsselung (z.B. Kennwortschutz)
- Kommentare und Formularfelder sind nicht erlaubt
- keine Ebenen, keine Drehungen in den PDF-Seiten anlegen